



Résultats

Questionnaire 254686

Nombre d'enregistrement(s) pour cette requête :	202
Nombre total d'enregistrements pour ce questionnaire :	202
Pourcentage du total :	100.00%





Résumé du champ pour 01

Nom et prénom

Réponse	Décompte	Pourcentage
Réponse	190	94.06%
Sans réponse	12	5.94%



Résumé du champ pour 02

Comment avez-vous eu connaissance des JDEV2013?

Réponse	Décompte	Pourcentage
Réponse	189	93.56%
Sans réponse	13	6.44%



Résumé du champ pour 03

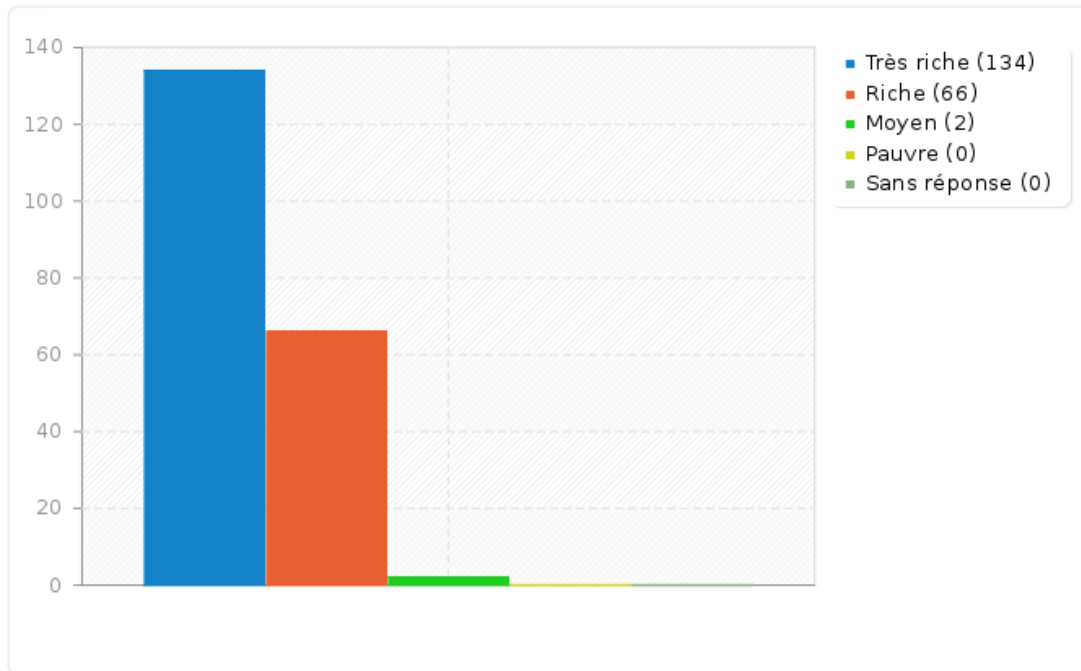
Le programme vous a paru?

Réponse	Décompte	Pourcentage
Très riche (A1)	134	66.34%
Riche (A2)	66	32.67%
Moyen (A3)	2	0.99%
Pauvre (A4)	0	0.00%
Sans réponse	0	0.00%



Résumé du champ pour 03

Le programme vous a paru?





Résumé du champ pour 03b

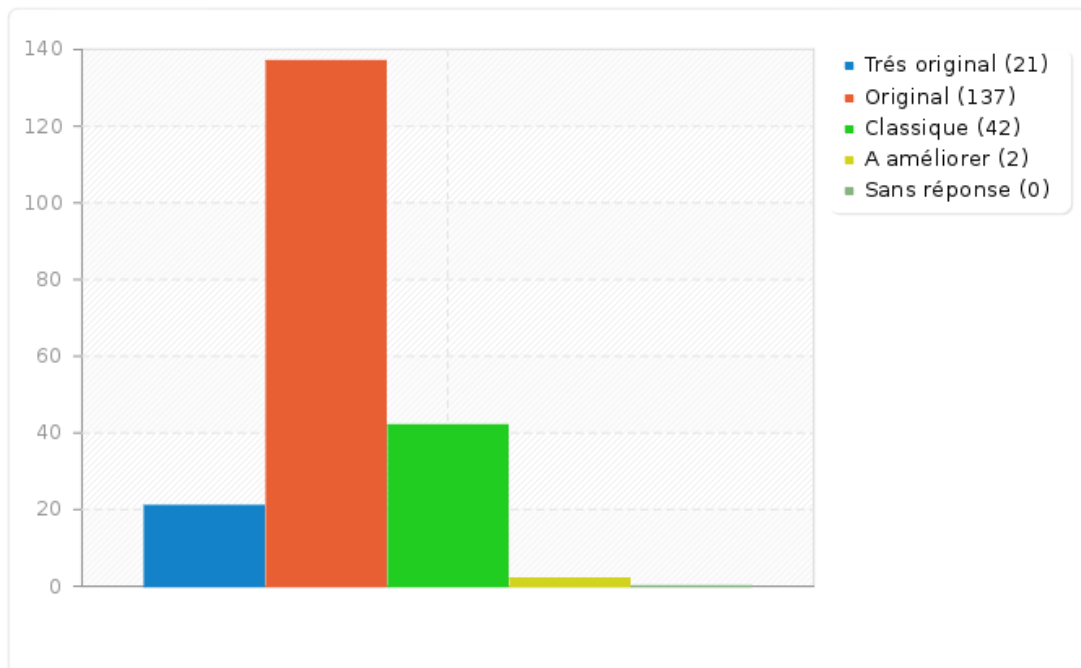
Le programme vous a paru?

Réponse	Décompte	Pourcentage
Très original (A1)	21	10.40%
Original (A2)	137	67.82%
Classique (A3)	42	20.79%
A améliorer (A4)	2	0.99%
Sans réponse	0	0.00%



Résumé du champ pour 03b

Le programme vous a paru?





Résumé du champ pour 04

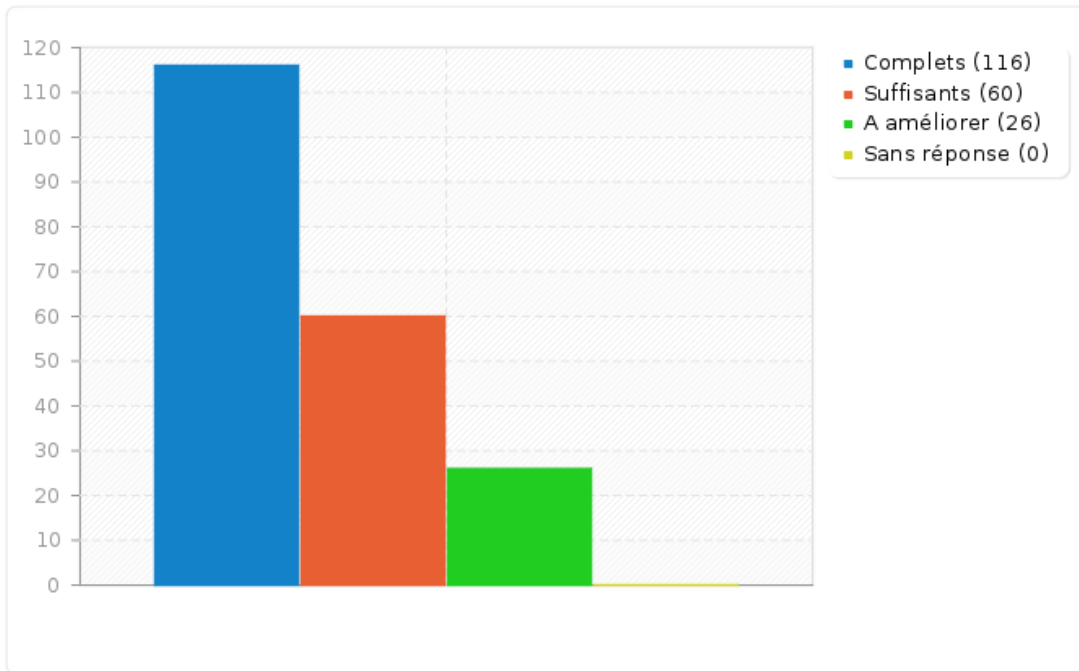
Les renseignements pratiques préalables étaient?

Réponse	Décompte	Pourcentage
Complets (A1)	116	57.43%
Suffisants (A2)	60	29.70%
A améliorer (A3)	26	12.87%
Sans réponse	0	0.00%



Résumé du champ pour 04

Les renseignements pratiques préalables étaient?





Résumé du champ pour 05

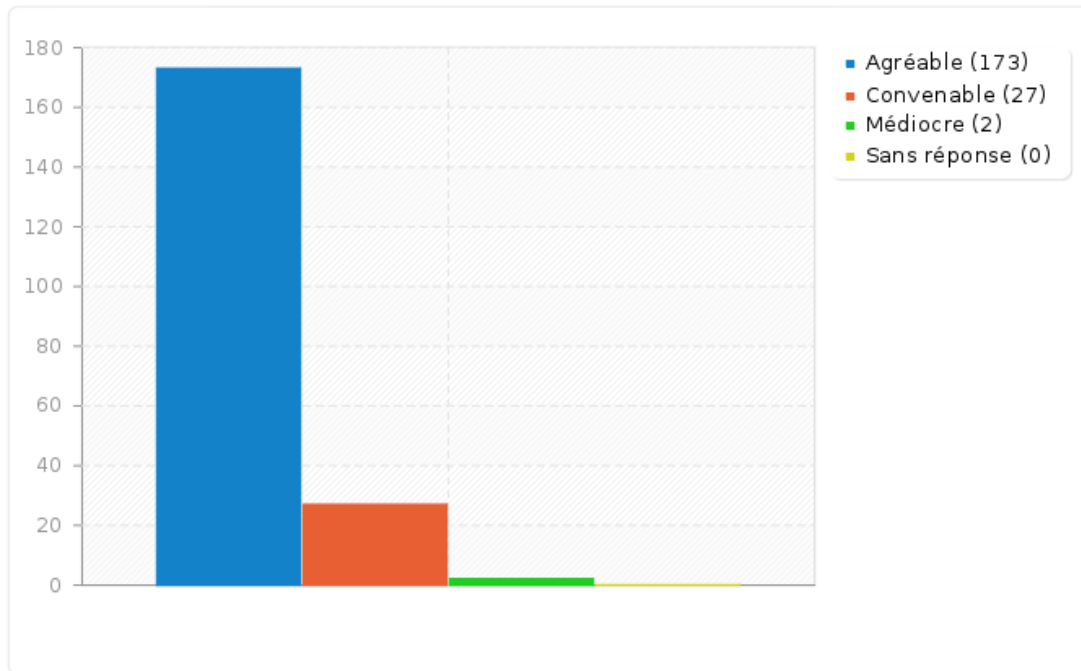
La structure d'accueil est ?

Réponse	Décompte	Pourcentage
Agréable (A1)	173	85.64%
Convenable (A2)	27	13.37%
Médiocre (A3)	2	0.99%
Sans réponse	0	0.00%



Résumé du champ pour 05

La structure d'accueil est ?





Résumé du champ pour 06

Quelle a été votre motivation pour venir?

Réponse	Décompte	Pourcentage
Réponse	179	88.61%
Sans réponse	23	11.39%



Résumé du champ pour 10

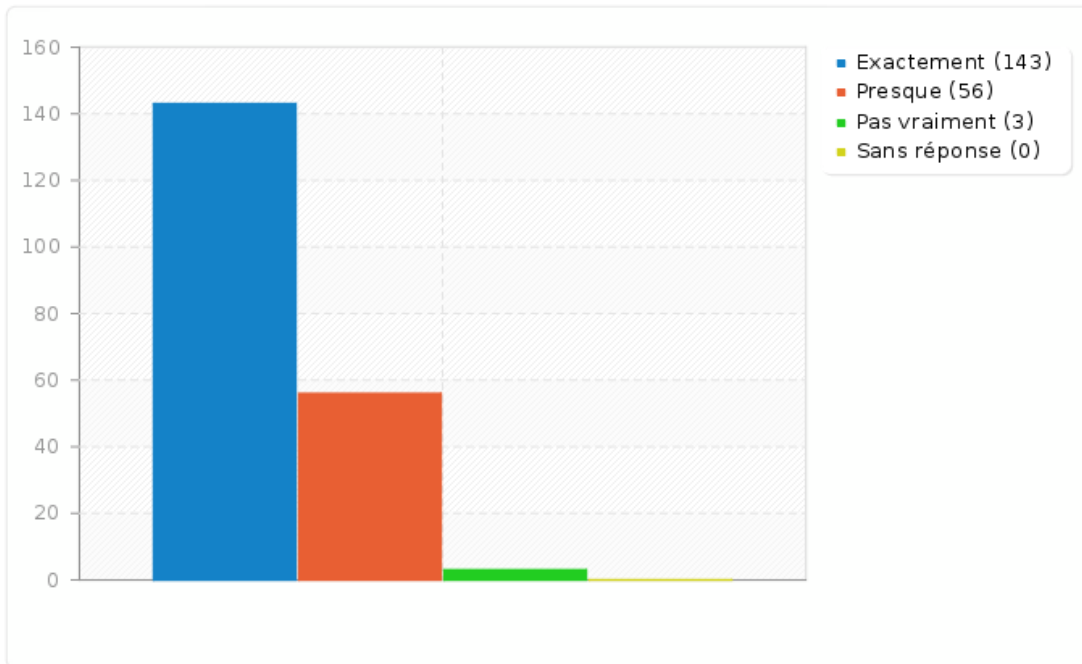
Le programme a-t-il été respecté?

Réponse	Décompte	Pourcentage
Exactement (A1)	143	70.79%
Presque (A2)	56	27.72%
Pas vraiment (A3)	3	1.49%
Sans réponse	0	0.00%



Résumé du champ pour 10

Le programme a-t-il été respecté?





Résumé du champ pour 11

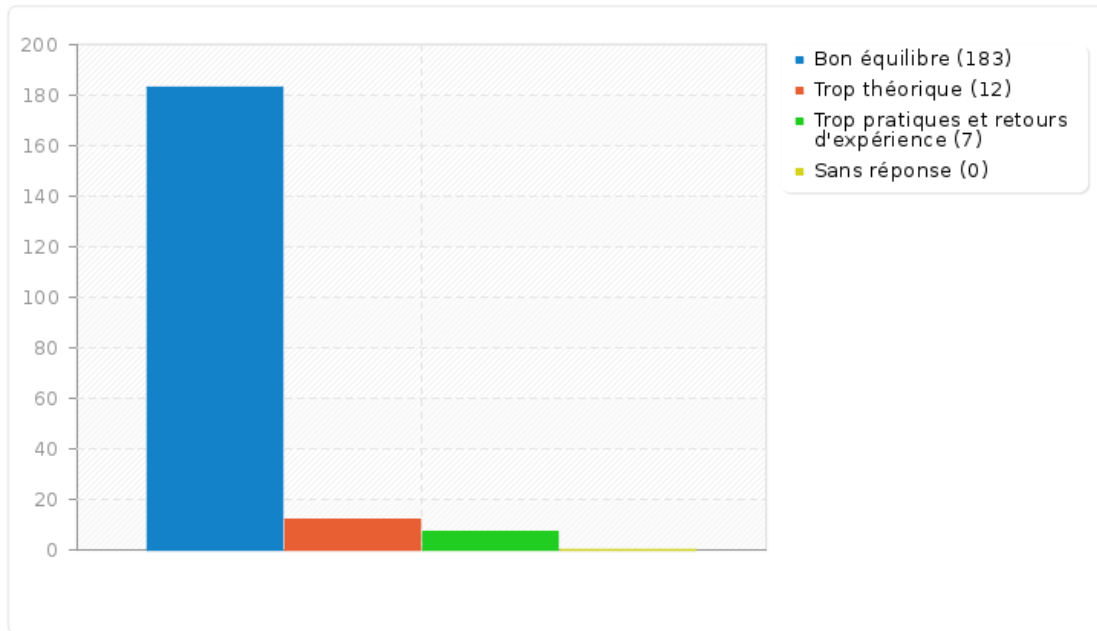
Equilibre "Théorie / Pratiques - Retours d'expérience"

Réponse	Décompte	Pourcentage
Bon équilibre (A1)	183	90.59%
Trop théorique (A2)	12	5.94%
Trop pratiques et retours d'expérience (A3)	7	3.47%
Sans réponse	0	0.00%



Résumé du champ pour 11

Equilibre "Théorie / Pratiques - Retours d'expérience"





Résumé du champ pour 12

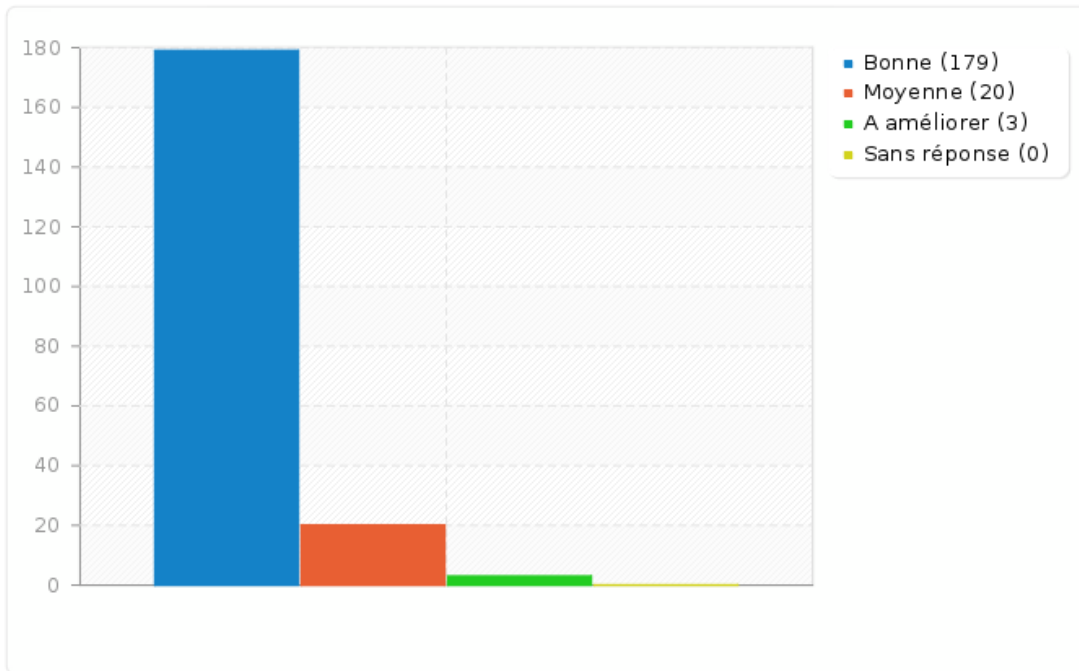
Adéquation globale des intervenants?

Réponse	Décompte	Pourcentage
Bonne (A1)	179	88.61%
Moyenne (A2)	20	9.90%
A améliorer (A3)	3	1.49%
Sans réponse	0	0.00%



Résumé du champ pour 12

Adéquation globale des intervenants?





Résumé du champ pour 13

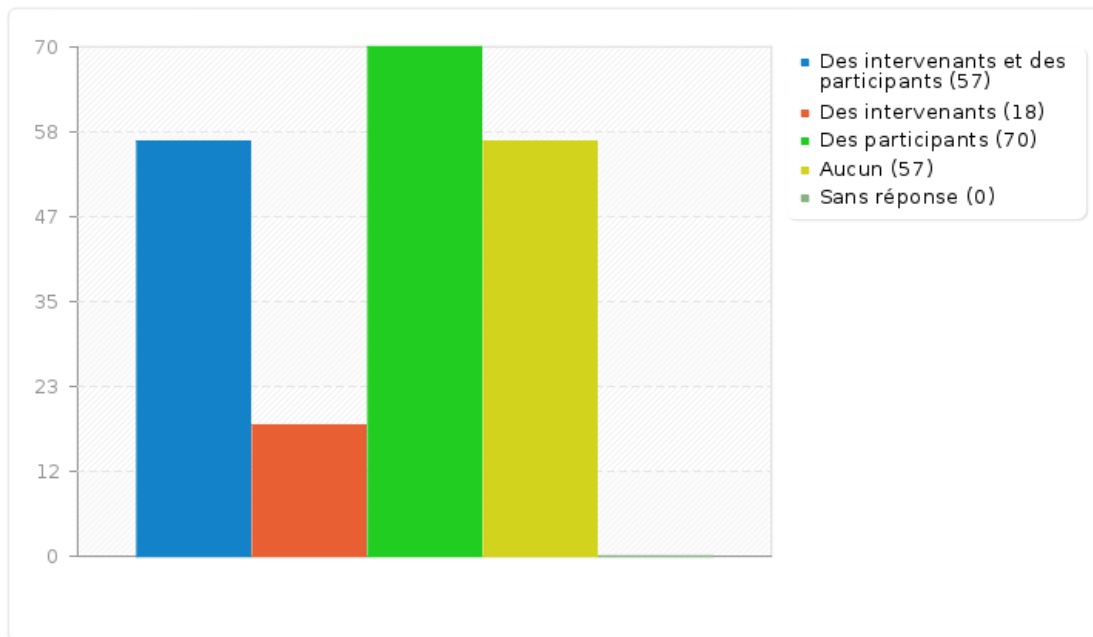
Avez-vous noué des contacts professionnels avec?

Réponse	Décompte	Pourcentage
Des intervenants et des participants (A1)	57	28.22%
Des intervenants (A2)	18	8.91%
Des participants (A3)	70	34.65%
Aucun (A4)	57	28.22%
Sans réponse	0	0.00%



Résumé du champ pour 13

Avez-vous noué des contacts professionnels avec?





Résumé du champ pour 14

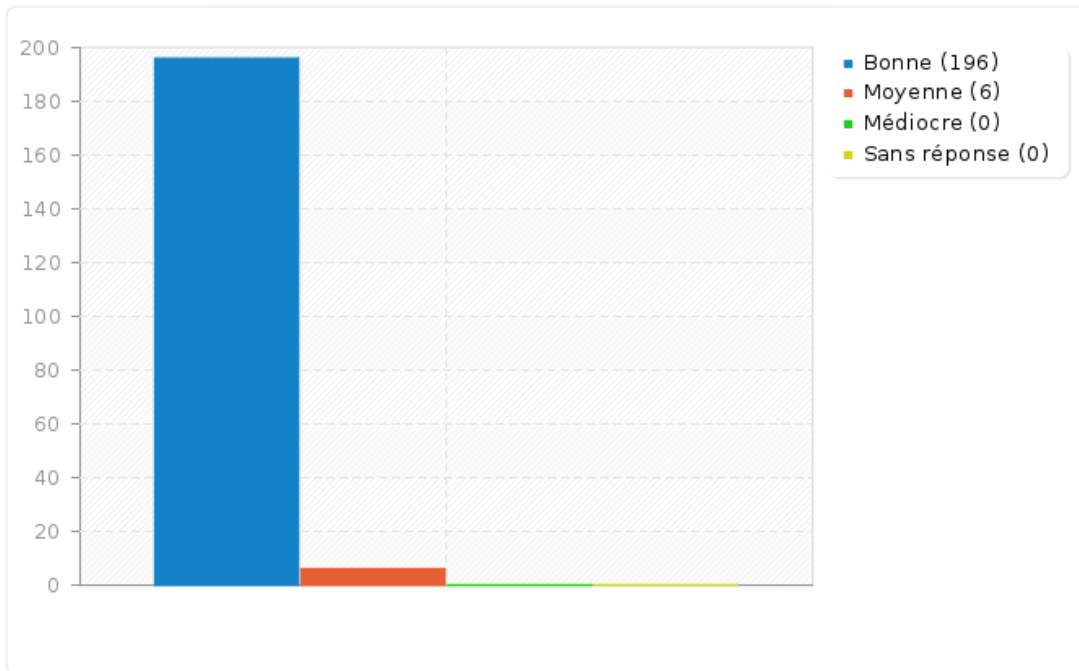
Quelle était l'ambiance?

Réponse	Décompte	Pourcentage
Bonne (A1)	196	97.03%
Moyenne (A2)	6	2.97%
Médiocre (A3)	0	0.00%
Sans réponse	0	0.00%



Résumé du champ pour 14

Quelle était l'ambiance?





Résumé du champ pour 15

Citez 3 points forts des JDEV2013:

Réponse	Décompte	Pourcentage
Réponse	159	78.71%
Sans réponse	43	21.29%



Résumé du champ pour 16

Citez 3 points faibles des JDEV2013:

Réponse	Décompte	Pourcentage
Réponse	150	74.26%
Sans réponse	52	25.74%



Résumé du champ pour 17

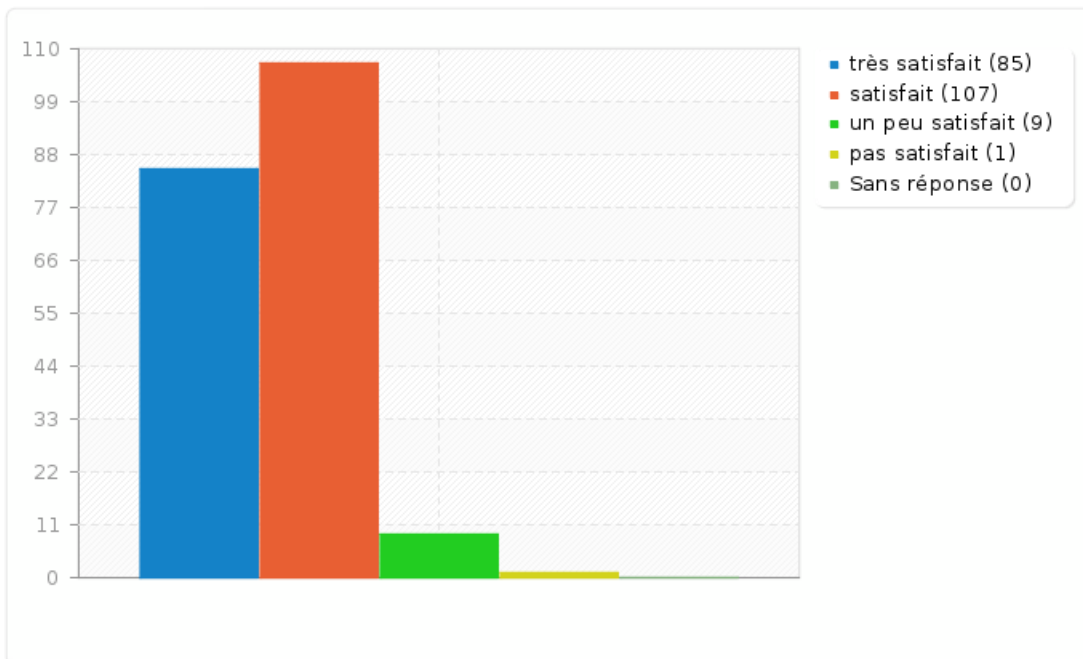
Cette conférence était-elle conforme à vos attentes? Vous êtes?

Réponse	Décompte	Pourcentage
très satisfait (L001)	85	42.08%
satisfait (L002)	107	52.97%
un peu satisfait (L003)	9	4.46%
pas satisfait (L004)	1	0.50%
Sans réponse	0	0.00%



Résumé du champ pour 17

Cette conférence était-elle conforme à vos attentes? Vous êtes?





Résumé du champ pour 18

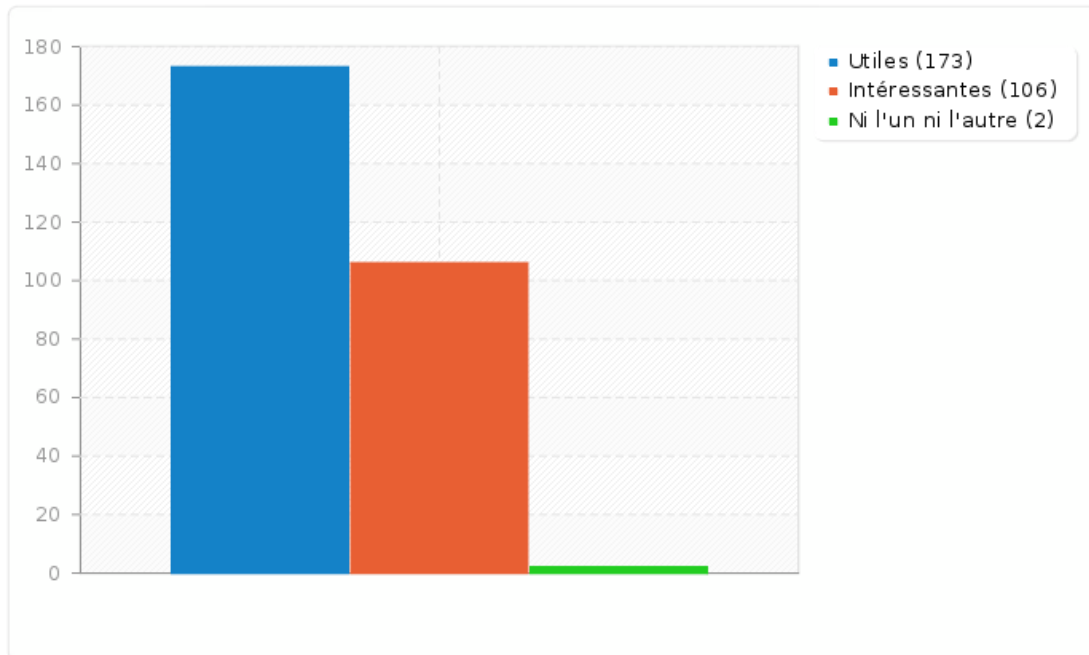
Estimez-vous que les JDEV2013 auront été?

Réponse	Décompte	Pourcentage
Utiles (SQ001)	173	85.64%
Intéressantes (SQ002)	106	52.48%
Ni l'un ni l'autre (SQ003)	2	0.99%



Résumé du champ pour 18

Estimez-vous que les JDEV2013 auront été?





Résumé du champ pour 19

Remarques et suggestions:

Réponse	Décompte	Pourcentage
Réponse	56	27.72%
Sans réponse	146	72.28%